

La Suisse à vélo: Résultats des comptages de 2008

Résumé

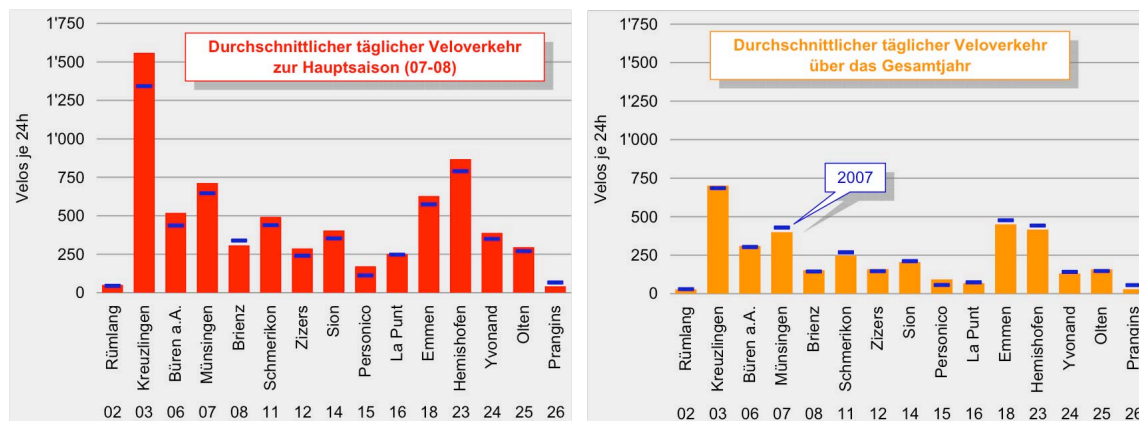
La Suisse à vélo: légère tendance croissante en 2008

En 2008, 4,7 millions d'excursions journalières et plus de 200'000 voyages de plusieurs jours ont été dénombrés sur les itinéraires cyclables de SuisseMobile. Par rapport à 2007, une légère augmentation des kilomètres parcourus a été enregistrée avec plus 3% ou 255 millions. Les excursionnistes à la journée et les voyageurs sur plusieurs jours empruntant les itinéraires de «La Suisse à vélo» ont généré un chiffre d'affaires de plus de 140 millions de francs suisses.

Sur la base des résultats des 15 compteurs qui sont répartis sur l'ensemble des itinéraires nationaux de «La Suisse à vélo» et comptent les vélos pendant toute l'année, il a été possible de confirmer que les volumes de trafic dépendent de la météo de manière significative. Par rapport à 2007, le volume journalier des vélos a été notablement plus élevé lors de la haute saison en juillet et août (plus 13%) alors que pendant le reste de l'année une nette diminution a été enregistrée (moins 10%).

15 compteurs – 1,3 million de cyclistes

En tout, environ 1,3 millions de cyclistes ont été comptés aux 15 sections de comptages en 2008. La haute saison correspond aux mois de juillet et d'août. Par ailleurs, les données permettent de distinguer une avant-saison typique (avril à juin), une après-saison (septembre et octobre) et une saison d'hiver (novembre à mars). Sur l'ensemble de la journée, c'est l'après-midi qui comporte le plus de vélos. Une vue d'ensemble de toutes les sections de comptages se trouve à la fin.



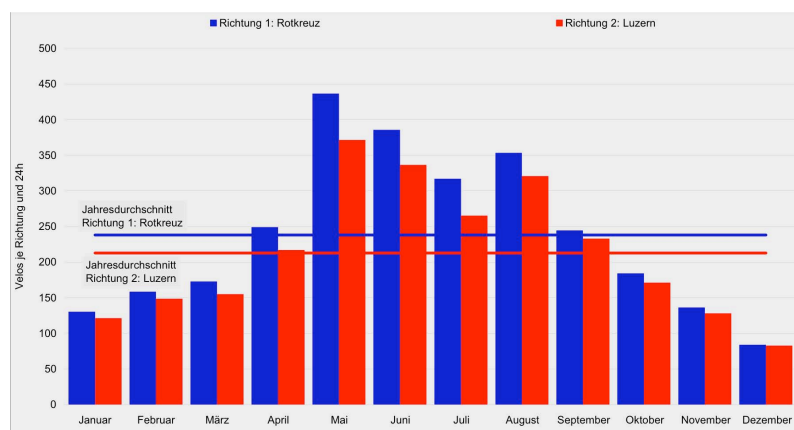
Graphique 1: Trafic journalier moyen des vélos aux 15 sections de comptages de 2008 pour la haute saison (juillet et août) et pour l'ensemble de l'année

Exemple de la section de comptage d'Emmen (LU)

En collaboration avec les cantons, la Fondation SuisseMobile exploite des compteurs automatiques de vélos dans 15 sections réparties sur l'ensemble des itinéraires de «La Suisse à vélo». La section d'Emmen (LU), le long de la Reuss entre Emmen et Lucerne, est fréquentée aussi bien par des cyclistes allant à l'école ou au travail que par ceux circulant pour les loisirs. La piste cyclable se trouve sur la digue et offre des conditions idéales pour les déplacements avec la ville de Lucerne. Pendant la haute saison, de mai à août, 700 à 800 vélos sont dénombrés chaque jour, au printemps et en automne 300 à 500. Par rapport aux autres sections, ce compteur enregistre des valeurs élevées en mai déjà. En hiver, 200 à 300 vélos sont encore enregistrés, ce qui indique une proportion élevée de pendulaires pendant la semaine (dépouillement pour chaque section, voir [1]).



Figure 1: Section de comptage d'Emmen (LU)



Graphique 2: Trafic journalier moyen des vélos par mois et moyenne annuelle Section de comptage d'Emmen LU (2008)

Nombre d'excursions et de voyages à vélo

Les compteurs recensent tous les vélos qui passent dans la section. Afin de pouvoir déterminer la part des touristes à vélo (excursions journalières et voyages), une enquête a été effectuée en 2004 à l'aide de brèves interviews et de questionnaires. Cette enquête est représentative pour les itinéraires nationaux de «La Suisse à vélo». Le présent dépouillement ne tient compte que des excursions et des voyages à vélo et laisse de côté les trajets quotidiens comme par exemple les déplacements pour le travail, les études ou les achats (description de la méthode, voir [2] et [3]).

Plus de 250 millions de kilomètres parcourus

En 2008, environ 4,7 millions d'excursions journalières ont été entreprises sur les itinéraires nationaux soit plus de 210 millions de kilomètres. Plus de 200'000 voyages de plusieurs jours correspondent à plus de 40 millions de kilomètres. Au total, plus de 250 millions ont été ainsi parcourus sur les itinéraires nationaux ce qui s'approche de l'aller et retour de la terre et au soleil (distance 150 millions de km). Par rapport à 2007, les prestations kilométriques ont augmenté de 3%. Alors que le nombre de voyages courts est resté quasiment inchangé, celui des excursions journalières a légèrement augmenté et c'est surtout celui des voyages de vacances qui a augmenté pendant les mois d'été.

	Excursions journalières	Voyages courts	Voyages de vacances	Total
Voyages à vélo en 2008	4,7 mio	120'000	100'000	4,9 mio

Tableau 1: Nombres annuels arrondis de voyages sur les itinéraires de «La Suisse à vélo» en 2008
 Excursions journalières: tour à vélo sans passer une nuit
 Voyages courts: voyages comportant une à deux nuits
 Voyages de vacances: voyages comportant plus de deux nuits

	Excursions journalières	Voyages courts	Voyages de vacances	Total
Prestations en 2008	212	16	27	255

Tableau 2: Prestations annuelles en millions de km sur les itinéraires de «La Suisse à vélo» en 2008

Plus de 140 millions de francs de chiffre d'affaires

Les chiffres d'affaires, correspondants aux déplacements à vélo mentionnés ci-dessus, se calculent à partir des dépenses moyennes par personne et par jour issues de l'enquête de 2004 multipliées par le nombre de déplacements en 2008. Il a été tenu compte dans ces calculs du renchérissement entre 2004 et 2008 à l'aide de facteurs de correction¹. Le chiffre d'affaire résultant atteint 145 millions de francs (135 en 2007). La moitié provient des dépenses pour le ravitaillement et à peine un quart de celles pour le logement.

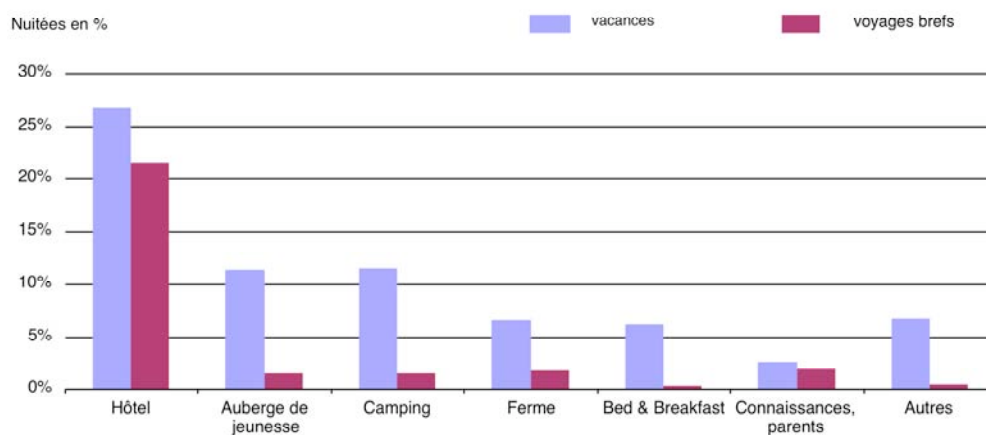
	Excursions journalières	Voyages courts	Voyages de vacances	Total
Nourriture et boissons	47	9	20	76
Transport	14	3	10	27
Logement	-	9	26	35
Autres	2	1	4	7
Total en 2008	63	22	60	145

Tableau 3: Chiffre d'affaires annuel en millions de CHF sur les itinéraires de «La Suisse à vélo» en 2008

¹ Les facteurs de correction sont déterminés par comparaison des indices suisses des prix à la consommation des années 2004 et 2008.

Un demi-million de nuitées

Les nuitées peuvent être établies à partir de la durée moyenne des voyages déterminée lors de l'enquête de 2004². Presque la moitié des 500'000 nuits ont été passées dans des hôtels. Aux deuxième et troisième rangs suivent celles dans les auberges de jeunesse et les campings.



Graphique 3: Part des nuitées provenant des itinéraires de «La Suisse à vélo» en 2008
 Voyages courts: voyages comportant une à deux nuits
 Voyages de vacances: voyages comportant plus de deux nuits

Sources

- [1] Comptages vélos de 2008 - Dépouillement. ProgTrans AG, Bâle 2009, sur mandat de la Fondation SuisseMobile, Berne
- [2] La Suisse à vélo 2008 - Methodik und Ergebnisse der Velo-Zählanlagen. ProgTrans AG, Basel 2009, sur mandat de la Fondation SuisseMobile, Berne
- [3] La Suisse à vélo 2007 - Methodik und Ergebnisse der Velo-Zählanlagen. ProgTrans AG, Basel 2008, sur mandat de la Fondation «La Suisse à vélo», Berne

Impressum

Disponible sous:
www.suissemobile.org, Téléchargements

Editeur:
 Fondation SuisseMobile
 Finkenhübelweg 11, Postfach 8275
 3001 Berne
 Tél: 031 307 47 40
info@suissemobile.ch

Date: 26 mai 2009

Auteurs:
 Martin Utiger, Fondation SuisseMobile, Olten
 Lutz Ickert, Simon Rikus, ProgTrans AG, Bâle

² A partir de données plus récentes sur la durée moyenne de séjour des touristes voyageant plusieurs jours, la moyenne de 7,2 jours établie en 2004 a été diminuée à 5,2 jours.

Vue d'ensemble du dépouillement des sections de comptage pour 2008

